

RAPPORT D'EXPERTISE



Bureau d'Expertise et R&D en Biophotonique

biophotex@gmail.com

ANALYSE SCIENTIFIQUE

Application de la Biophotonique (imagerie électro-photonique) pour :

- **Évaluer l'action des aimants du Plateau Magnétique Universel, Société MAGNETAR, sur l'énergie de fruits (oranges et citrons) non issus d'une agriculture biologique.**
- **Évaluer l'influence énergétique d'une orange et d'un citron magnétisé sur notre système digestif.**

Conclusion

Cette étude confirme que le Plateau Magnétique Universel MAGNET a la capacité :

- De faire augmenter l'énergie des produits posés sur lui (en l'occurrence ici orange et citron).
- De faire augmenter l'énergie dans tous les organes du système digestif.

Fait à Roquebrune Cap Martin

Le 12/02/2023

Michel ETILE

Expert Universitaire en Biophotonique

APPAREIL A TESTER :

PLATEAU MAGNETIQUE UNIVERSEL (Société MAGNETAR)

Cet appareil permet de magnétiser tout en détoxiquant l'eau en bouteille, en pichet, en inox, en terre ainsi que les fruits et légumes. Ainsi l'énergie statique (mauvaise énergie) est éliminée.

La conception d'un plateau vient du Hêtre (une essence de la forêt), celui-ci de diamètre 210mm avec une hauteur de 30 mm ; il possède un fraisage de 4 emplacements de diamètre 60 mm pour recevoir 4 aimants FERRITE de 60 x 15 équivalent à 720 Gauss chacun. 4 platines à ACIER DOUX de diamètre 60 x 8 permettent l'alimentation constante des aimants qui conservent leur magnétisation plusieurs années.

Celui-ci peut être utilisé sur toutes les parties du corps sans danger sauf pour les personnes porteuses d'un PACEMARKER, IMPLANT, STIMULATEUR CARDIAQUE. Il est fortement recommandé de se positionner à environ 50 cm de celui-ci.



APPAREIL SCIENTIFIQUE DE MESURE DE L'ETUDE

Biophotex, bureau d'expertise en biophotonique utilise la Caméra GDV 2.0 du professeur Konstantin Korotkov et le logiciel spécifique pour l'analyse et l'interprétation scientifique des données paramétriques enregistrées.

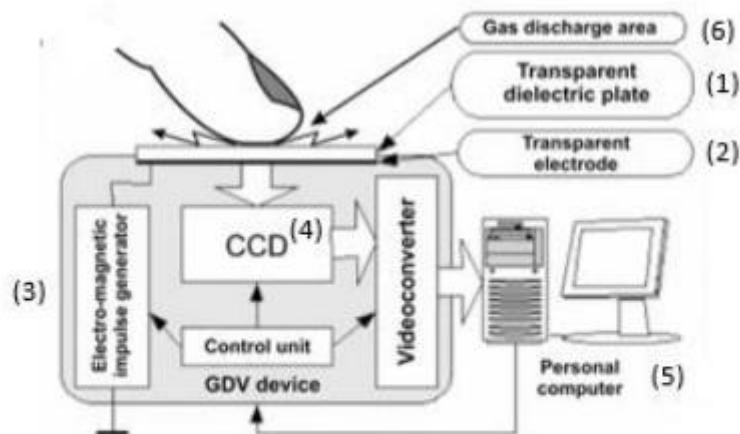


Schéma de la caméra GDV

Principes physiques du GDV Schéma de la caméra GDV

- (1) Électrode en verre, une plaque diélectrique transparente
- (2) Électrode transparente (couche conductrice)
- (3) Générateur d'impulsions électromagnétiques
- (4) Caméra vidéo
- (5) Ordinateur (images numériques)
- (6) Décharge « corona ». à l'ordinateur (émission d'électrons négatifs et de protons positifs produit par le champ électrique)

Cette technique d'imagerie électro-photonique est non invasive et utilisée pour évaluer l'état fonctionnel du corps humain en enregistrant la réponse du système nerveux autonome à un champ électromagnétique (CEM) de haute intensité. Ce CEM est créé en utilisant un analyseur d'impulsions électro-photonique pour mesurer la conductance électrique du tissu du bout des doigts. Selon la philosophie de la médecine traditionnelle chinoise et de l'acupuncture Su-Jok, les secteurs du bout des doigts correspondent à des systèmes physiologiques spécifiques dont nous mesurerons l'énergie en unités joules (10^{-2}) pour évaluer l'état fonctionnel des organes et des systèmes.

OBJECTIFS DE L'ETUDE

Vérifier par les mesures scientifiques en Biophotonique, bioélectrographie médicale, l'action énergisante du Plateau Magnétique Universel MAGNETAR sur des fruits, en l'occurrence dans cette étude une orange et un citron, en :

- **Évaluant l'action des aimants du Plateau Magnétique Universel, Société MAGNETAR, sur l'énergie des fruits.**
- **Évaluant l'influence énergétique de l'orange et du citron magnétisés sur notre système digestif et le système Nerveux Autonome (SNA)**

PARAMETRES DE L'ETUDE

Dans cette études les relevés des mesures énergétiques évaluées en unité Joule (10^{-2}) (*énergie ATP Mitochondrial*) ne concerneront que les organes, ci-dessous, composant le système Digestif (*cf : logiciel Caméra GDV*)

Système digestif	
	Côlon descendant
	Côlon sigmoïde
	Rectum
	Caecum
	Colon ascendant
	Côlon transverse
	Duodénum
	Iléon
	Jéjunum
	Foie
	Pancréas, Rate
	Vésicule biliaire
	..
	Zone abdominale

Les mesures énergétiques de tous ces organes seront effectuées avec uniquement l'Index droit (système Orthosympathique) et l'Index gauche (système Parasympathique)

METHODOLOGIE

Mesures effectuées chez un homme de 50 ans n'ayant pas de pathologies.

Mesure de l'état fonctionnel de tous les organes composant le système digestif (voir page 4) en tenant compte de l'action du système nerveux autonome

1) Mesures :

Elles seront toutes effectuées à partir des doigts « index droit » (système Orthosympathique) et « index gauche » (système Parasymphathique)

- 10 mesures énergétiques de références Index droit
- 10 mesures énergétiques de références Index gauche

- 10 mesures énergétiques Index droit + Orange non magnétisée
- 10 mesures énergétiques Index gauche + Orange non magnétisée
- 10 mesures énergétiques Index droit + Citron non magnétisé
- 10 mesures énergétiques Index gauche + Citron non magnétisé

- 10 mesures énergétiques Index droit + Orange magnétisée
- 10 mesures énergétiques Index gauche + Orange magnétisée
- 10 mesures énergétiques Index droit + Citron magnétisé
- 10 mesures énergétiques Index gauche + Citron magnétisé

2) Comparaisons des résultats énergétiques (Tableaux de synthèses)

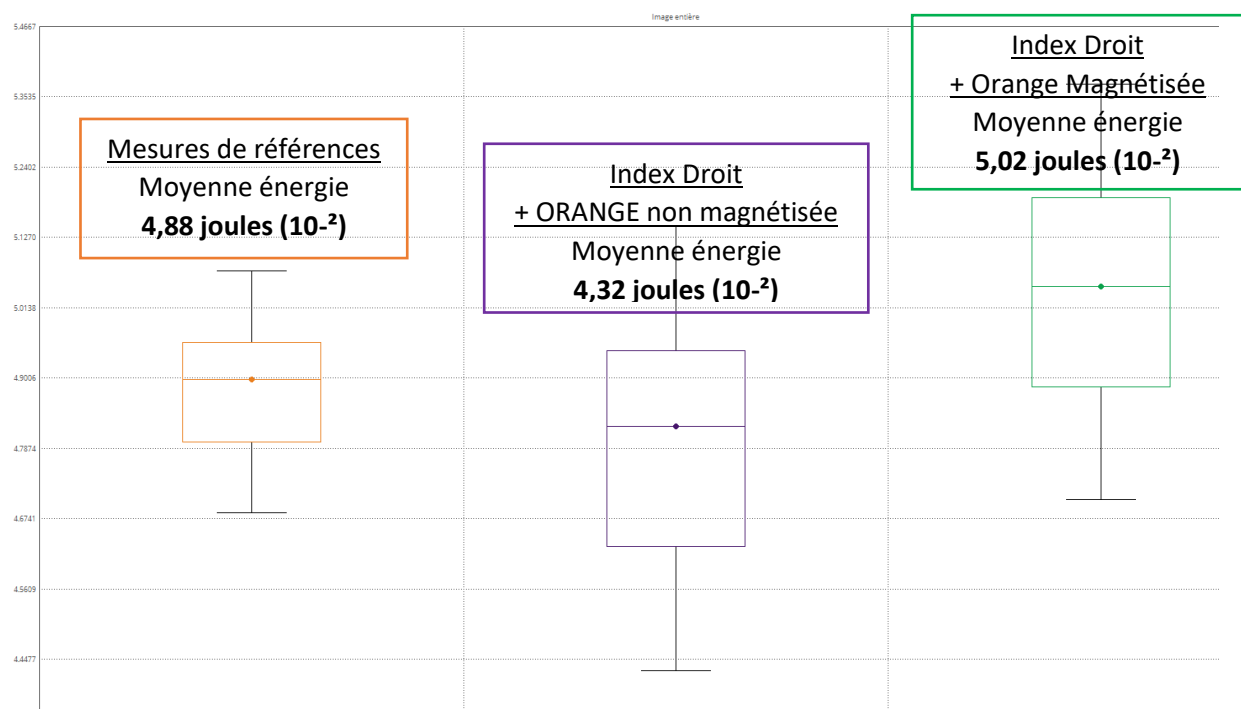
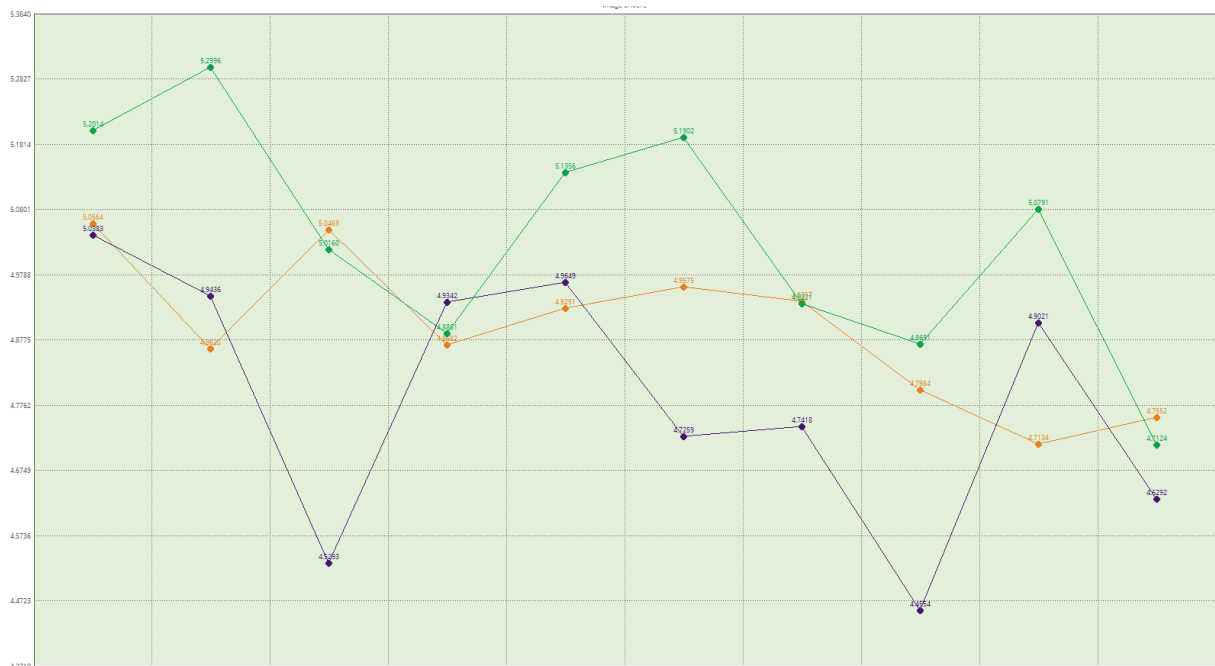
- 10 mesures énergétiques de références Index droit / 10 mesures énergétiques Index droit + Orange non magnétisée / 10 mesures énergétiques Index droit + Orange magnétisée
- 10 mesures énergétiques de références Index gauche / 10 mesures énergétiques Index gauche + Orange non magnétisée / 10 mesures énergétiques Index gauche + Orange magnétisée

- 10 mesures énergétiques de références Index droit / 10 mesures énergétiques Index droit + Citron non magnétisé / 10 mesures énergétiques Index droit + Citron magnétisé
- 10 mesures énergétiques de références Index gauche / 10 mesures énergétiques Index gauche + Citron non magnétisé / 10 mesures énergétiques Index gauche + Citron magnétisé

RESULTATS

Légende

- 2023-02-09 16_43 - PLATEAU AIMANTS ANDRE
INDEX DROIT AVANT
- 2023-02-09 16_46 - PLATEAU AIMANTS ANDRE
INDEX DROIT + ORANGE
- 2023-02-09 19_02 - PLATEAU AIMANTS ANDRE
INDEX DROIT + ORANGE 2H AIMANTS

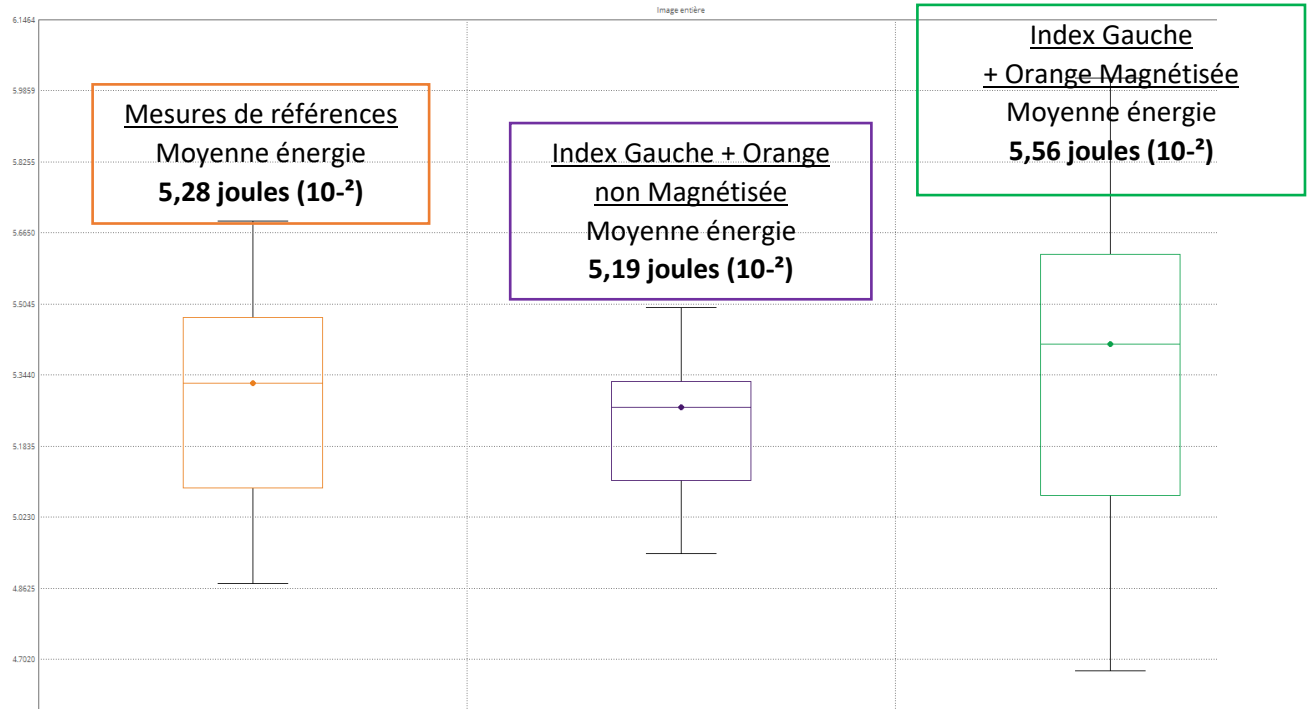
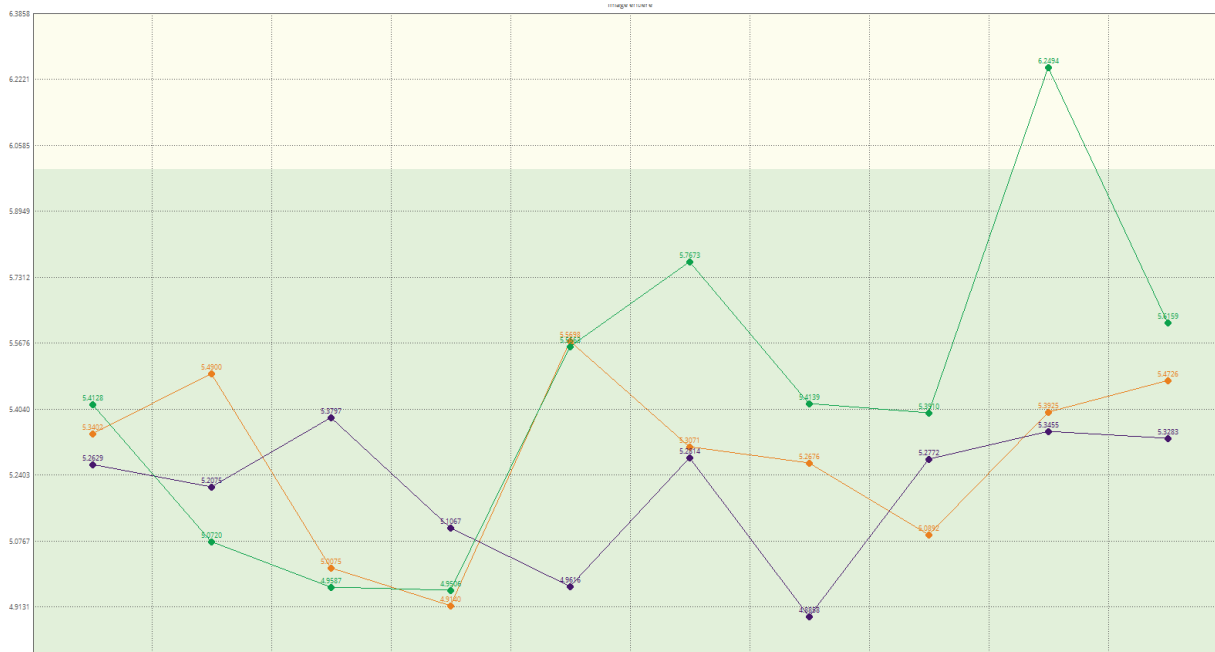


Légende

2023-02-09 16_44 - PLATEAU AIMANTS ANDRE
INDEX GAUCHE AVANT

2023-02-09 17_08 - PLATEAU AIMANTS ANDRE
INDEX GAUCHE + ORANGE

2023-02-09 19_03 - PLATEAU AIMANTS ANDRE
INDEX GAUCHE ORANGE + 2 H AIMANTS

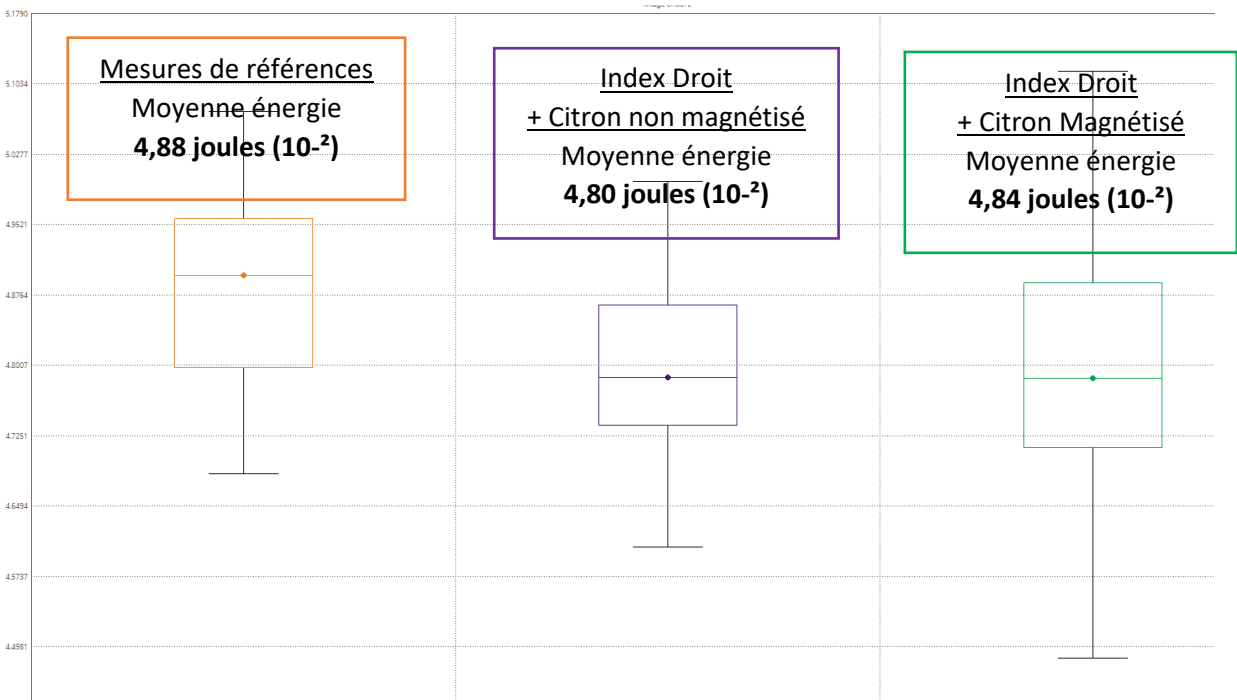
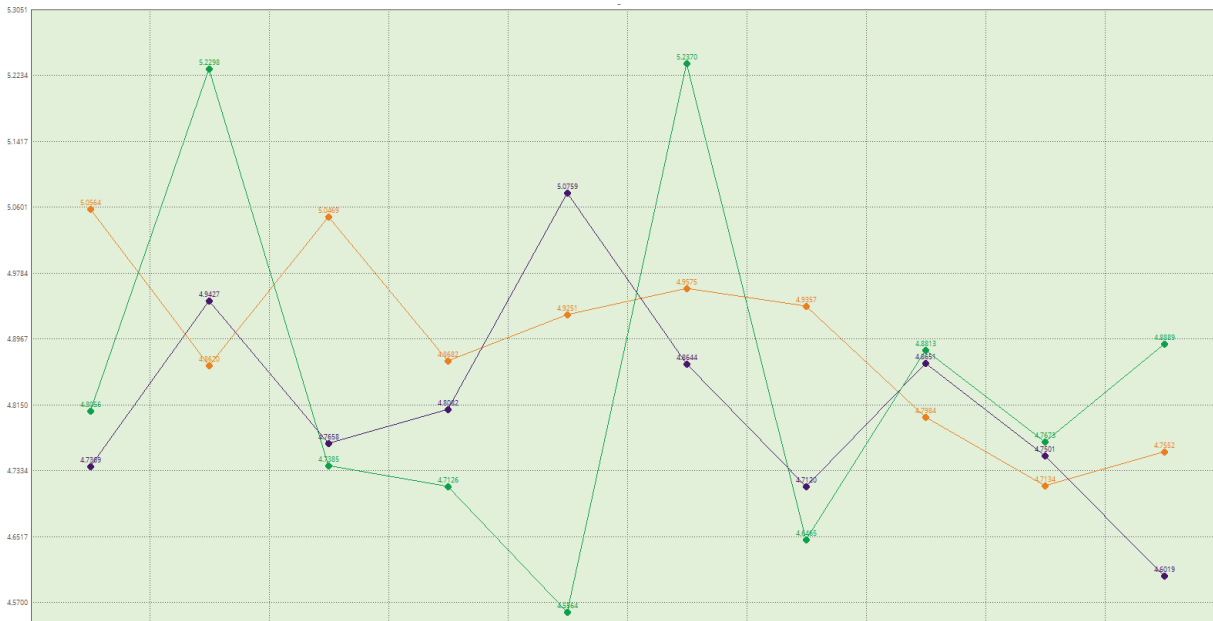


Légende

2023-02-09 16_43 - PLATEAU AIMANTS ANDRE
INDEX DROIT AVANT

2023-02-09 17_09 - PLATEAU AIMANTS ANDRE
INDEX DROIT + CITRON

2023-02-09 19_04 - PLATEAU AIMANTS ANDRE
INDEX DROIT + CITRON 2H AIMANTS

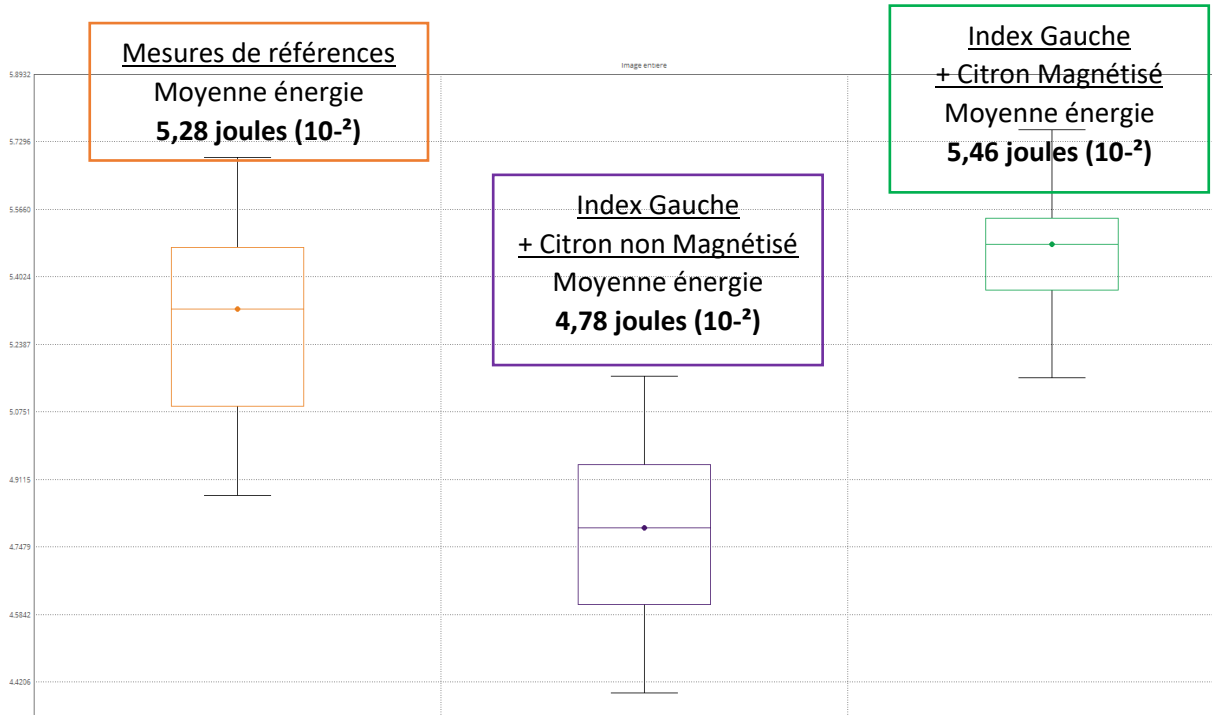
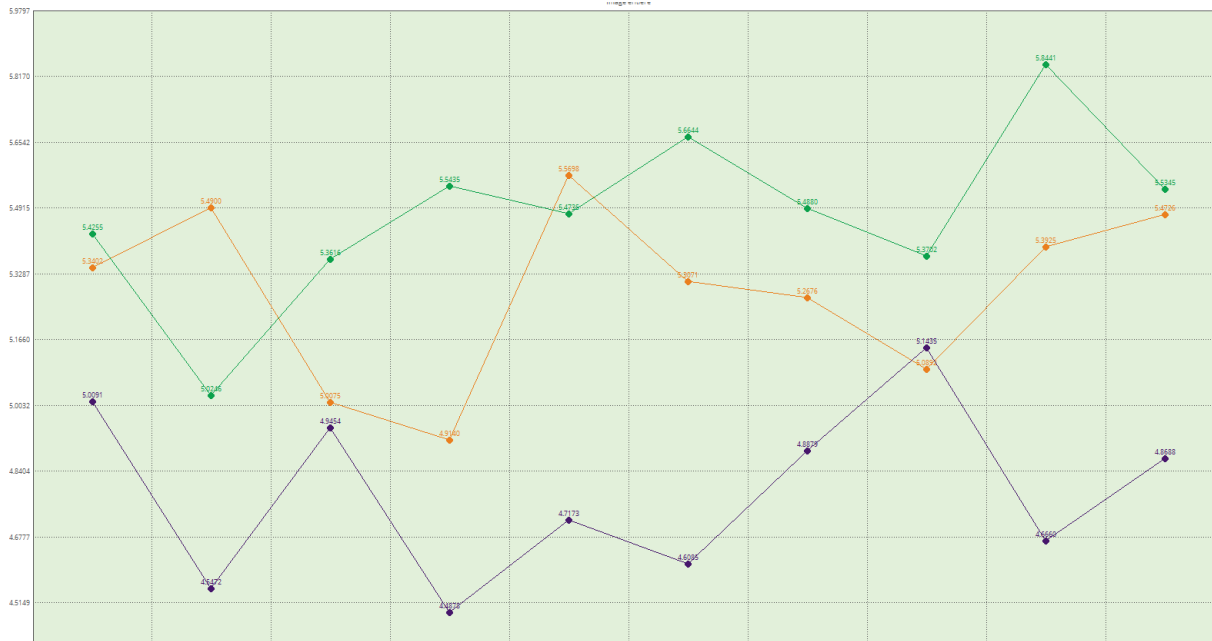


Légende

2023-02-09 16_44 - PLATEAU AIMANTS ANDRE
INDEX GAUCHE AVANT

2023-02-09 17_10 - PLATEAU AIMANTS ANDRE
INDEX GAUCHE + CITRON

2023-02-09 19_05 - PLATEAU AIMANTS ANDRE
INDEX GAUCHE + CITRON 2H AIMANTS



TABLEAUX RECAPITULATIFS

Comparaisons des énergies des Organes du Système Digestif*

Mesures Doigts	Mesures de Références	+ Orange non magnétisée	+ Orange Magnétisée
Index Droit Système Orthosympathique	<u>4,88</u> <i>joules (10⁻²)</i>	4,32 <i>joules (10⁻²)</i>	<u>5,02</u> <i>joules (10⁻²)</i>
Index Gauche Système Parasymphatique	<u>5,28</u> <i>joules (10⁻²)</i>	5,19 <i>joules (10⁻²)</i>	<u>5,56</u> <i>joules (10⁻²)</i>

Mesures Doigts	Mesures de Références	+ Citron non magnétisée	+ Citron Magnétisée
Index Droit Système Orthosympathique	<u>4,88</u> <i>joules (10⁻²)</i>	4,80 <i>joules (10⁻²)</i>	<u>4,84</u> <i>joules (10⁻²)</i>
Index Gauche Système Parasymphatique	<u>5,28</u> <i>joules (10⁻²)</i>	4,78 <i>joules (10⁻²)</i>	<u>5,46</u> <i>joules (10⁻²)</i>

*Système Digestif : Organes mesurés : zone abdominale (estomac), Intestin Grêle (Duodénum, iléon, jéjunum), Côlon (ascendant, transverse, descendant, sigmoïde) et Foie, Rate/Pancréas et Vésicule Biliaire.

CONCLUSIONS

Rappel

L'orange et le citron testés dans cette étude n'étaient pas des fruits issus de l'agriculture biologique.

Les graphiques et tableaux de résultats, obtenus avec les mesures scientifiques en Biophotonique avec la caméra GDV Bio-well, montrent que :

A) Sans utilisation du Plateau Magnétique Universel MAGNETAR

Concernant les mesures avec l'Orange :

- L'énergie du système Digestif sous régulation du système orthosympathique (index droit) diminue lorsque l'on mesure en tenant l'orange dans la main droite. Cette énergie passe de 4,88 joules (10^{-2}) à 4,32 joules (10^{-2}), preuve que ce fruit non biologique impacte négativement l'énergie du système digestif.
- L'énergie du système Digestif sous régulation du système parasympathique (index gauche) diminue lorsque l'on mesure en tenant l'orange dans la main gauche. Cette énergie passe de 5,28 joules (10^{-2}) à 5,19 joules (10^{-2}), preuve que ce fruit non biologique impacte négativement l'énergie du système digestif.

Concernant les mesures avec le Citron :

- L'énergie du système Digestif sous régulation du système orthosympathique (index droit) diminue lorsque l'on mesure en tenant le Citron dans la main droite. Cette énergie passe de 4,88 joules (10^{-2}) à 4,80 joules (10^{-2}), preuve que ce fruit non biologique impacte négativement l'énergie du système digestif.
- L'énergie du système Digestif sous régulation du système parasympathique (index gauche) diminue lorsque l'on mesure en tenant l'orange dans la main gauche. Cette énergie passe de 5,28 joules (10^{-2}) à 4,78 joules (10^{-2}), preuve que ce fruit non biologique impacte négativement l'énergie du système digestif.

B) Avec utilisation du Plateau Magnétique Universel MAGNETAR
(fruits magnétisés pendant 2H)

Concernant les mesures avec l'Orange :

- L'énergie du système Digestif sous régulation du système orthosympathique (index droit) **AUGMENTE** lorsque l'on mesure **en tenant l'orange magnétisée** dans la main droite. Cette énergie passe de 4,88 joules (10^{-2}) à 5,02 joules (10^{-2})
- L'énergie du système Digestif sous régulation du système parasympathique (index gauche) **AUGMENTE** lorsque l'on mesure **en tenant l'orange magnétisée** dans la main gauche. Cette énergie passe de 5,28 joules (10^{-2}) à 5,56 joules (10^{-2})

Concernant les mesures avec le Citron :

- L'énergie du système Digestif sous régulation du système orthosympathique (index droit) est stable lorsque l'on mesure **en tenant le Citron magnétisé** dans la main droite. L'énergie passe de 4,88 joules (10^{-2}) à 4,84 joules (10^{-2})
- L'énergie du système Digestif sous régulation du système parasympathique (index gauche) **AUGMENTE** lorsque l'on mesure **en tenant le Citron magnétisé** dans la main gauche. Cette énergie passe de 5,28 joules (10^{-2}) à 5,46 joules (10^{-2}).

Cette étude confirme que le Plateau Magnétique Universel MAGNET a la capacité :

- **De faire augmenter l'énergie des produits posés sur lui** (en l'occurrence ici orange et citron).
- **De faire augmenter l'énergie dans tous les organes du système digestif.**

Conséquences pour la santé

- Amélioration de l'assimilation des nutriments
- Action bénéfique sur le Microbiote Intestinal.
- Amélioration des activités du système digestif, telles que : l'ingestion, la propulsion, la dégradation mécanique, la digestion chimique, l'absorption et l'élimination.